

GRX®

PINCES DE TRI EG

Bâti en tôles d'acier
haute résistance **Strenx®**
700 et 900 pliées

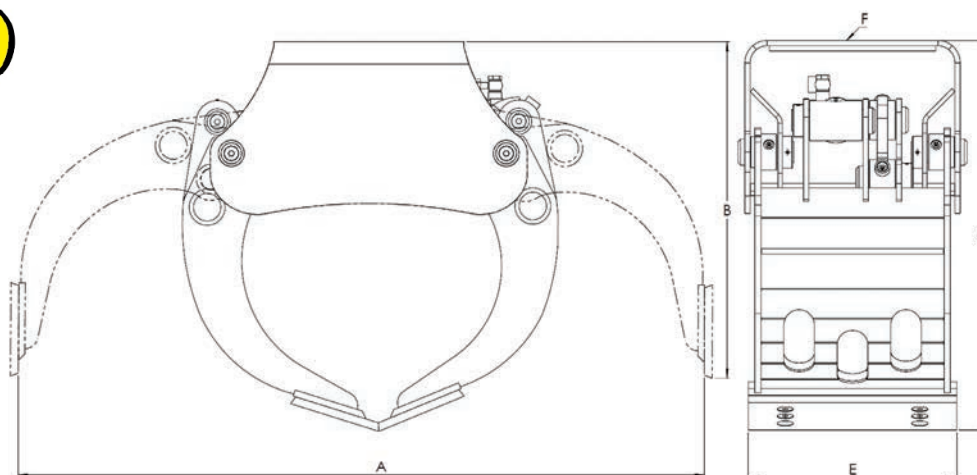
Griffes en acier résistant à
l'usure **Hardox®** 450

Clapet anti-retour de série
sur GRX 15 EG, 20 EG, 25 EG
et 30 EG

Accumulateur en option sur
GRX 20 EG, 25 EG et 30 EG









Plans de perçage universel pour
Tilt-rotateurs | Rotateur compact RMR | Couronnes WDR



**LA FORCE MAXIMALE.
POIDS IDÉAL.**

	GRX 10 EG	GRX 15 EG	GRX 20 EG	GRX 25 EG	GRX 30 EG
A	949	1150	1300	1500	1702
B	451	497	631	735	808
C	520	616	731	840	964
E	343	366	395	439	700
F	140x140 M16 Centre Ø110	140x140 M16 205/10 M12 Centre Ø110	140x140 M16 270/16 M16 Centre Ø145	140x140 M16 270/16 M16 Centre Ø145	270/16 M16 340/16 M20 Centre Ø180




SPÉCIFICATION	 Kg	 m³	 Bar	 l/min	 kN	 ton
GRX 10 EG	68	0,79	200	20	7,5	1,5-3
GRX 15 EG	102	0,10	200	20	6,7	3-6
GRX 20 EG	180	0,14	250	30	11	5-9
GRX 25 EG	263	0,19	250	40	14,5	8-13
GRX 30 EG	397	0,25	300	50	17,3	12-18



ENTREPRISE VINCENT TRAVAUX PUBLICS
3082, ROUTE DEPARTEMENTALE 113
13340 ROGNAC
Tél : 04.42.46.07.62 Fax : 04.42.46.07.98
Mail : vtp@vincent-tp.fr
www.vincent-tp.fr

MONTÉ AVEC ROTATEUR COMPACT RMR



Modèle	 Kg	 mm	 ton
GRX 10 EG / RMR 2	88	949	1,5-2,5
GRX 10 EG / RMR 3	96	949	1,5-3
GRX 15 EG / RMR 3	133	1150	2-3,5
GRX 15 EG / RMR 6 C	156	1150	3-6
GRX 20 EG / RMR 6 C	224	1300	3,5-6
GRX 20 EG / RMR 8	267	1300	5-8
GRX 25 EG / RMR 8	350	1500	6-8
GRX 25 EG / RMR 12	365	1500	7-12
GRX 30 EG / RMR 12	489	1702	7-12
GRX 30 EG / RMR 16 C	561	1702	9-16