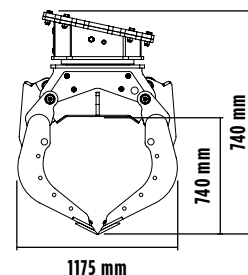
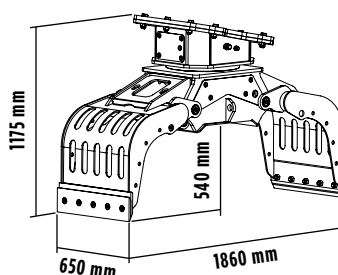


# MB-G600 S4




## OPTIONS

- ATTACHE
- KIT AMÉLIORATION PRÉHENSION INTERNE DES PINCES
- KIT DE LAMES EXTERNES PLUS ROBUSTES MULTIFONCTION
- KIT SOULÈVEMENT BASCULANT AVEC PROFILS EN CAOUTCHOUC
- KIT COUVERTURE CONFINEMENT PINCES
- KIT PIÈCES DE RECHANGE
- GARANTIE 24 MOIS



## CARACTÉRISTIQUES TECHNIQUES

MACHINE OPÉRATRICE	 $\geq 6 \leq 12$ Ton
CAPACITÉ DE CHARGEMENT (GRIFFES FERMÉES)	0,29 m <sup>3</sup> / 290 L
DEBIT DE ROTATION	15 ÷ 30 l/min.
DEBIT D'HUILE (OUVERTURE/ FERMETURE)	25 l/min.
PRESSION DE ROTATION	> 160 bar
PRESSION (OUVERTURE/FERMETURE)	200 ÷ 300 bar
POIDS	0,60 Ton
ROTATION	360°

Les informations fournies n'engagent pas la responsabilité du constructeur qui se réserve le droit d'apporter toute amélioration à tout moment et sans préavis.

## DOMAINES D'APPLICATION



DÉMOLITIONS



CHANTIERS  
URBAINS



PORTS ET  
TERMINAUX DE  
MARCHANDISES



CARRIÈRES



CENTRES DE  
RECYCLAGE



DÉPLACEMENT  
ET SÉPARATION  
MATÉRIAUX



**ENTREPRISE VINCENT TRAVAUX PUBLICS**

**3082, ROUTE DEPARTEMENTALE 113  
13340 ROGNAC**

**Tél : 04.42.46.07.62 Fax : 04.42.46.07.98**

**Mail : [vtp@vincent-tp.fr](mailto:vtp@vincent-tp.fr)  
[www.vincent-tp.fr](http://www.vincent-tp.fr)**